



パソコン・タブレット・スマートフォンからご利用いただけます。
☆一括ダウンロードはパソコンのみとなります。

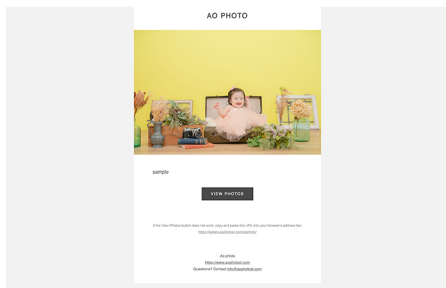


ダウンロード期間(は納品後)は3ヶ月です。
☆期間が過ぎると安全のためデータは削除されます。ダウンロードはお早めをお願いします。



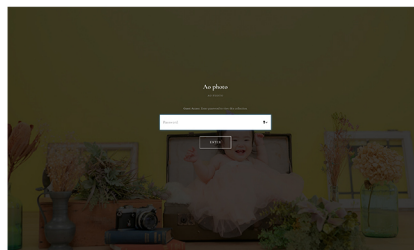
パソコンからのダウンロード (一括ダウンロード)

①メールのお受け取り*1



パスワード付きのご案内メールをお送りいたしますので
VIEW PHOTOSからマイページへアクセスしてください。

②パスワードを入力



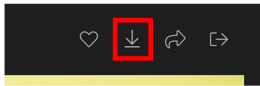
パスワード入力画面が表示されますので
お送りしたパスワードを入力してください。

③マイページが開きます



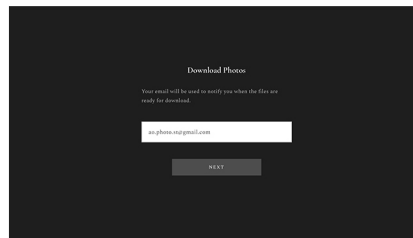
お客様のマイページが開き、
写真の一覧が表示されます。

④一括ダウンロードボタンをクリック



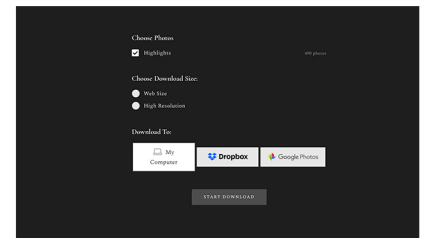
写真一覧右上のダウンロードボタンをクリックします。
写真一覧から個々のダウンロードも可能です。

⑤メールアドレスを入力



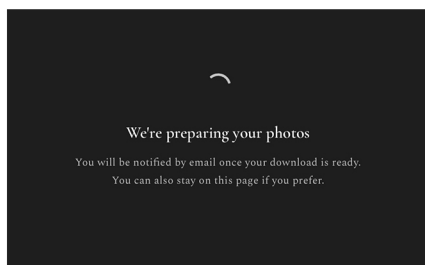
ダウンロードのリンクを送るメールアドレスを入力します。
ご自身のアドレスを入力してください。

⑥ダウンロード設定画面*2



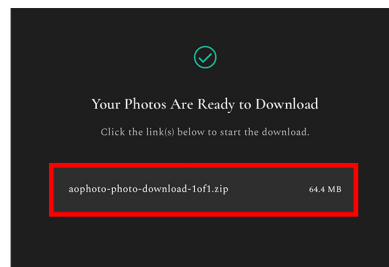
Highlights のチェックはそのまま、
ダウンロードサイズを選択し、
START DOWNLOAD をクリックします。

⑦ダウンロード準備画面



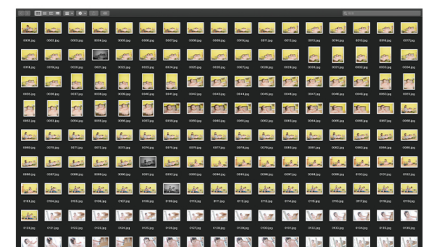
ダウンロードの準備が始まります。
⑤で入力したメールアドレスに準備完了の
通知が届きます。
そのままの画面でお待ちください。

⑧ダウンロード開始



リンクのテキストをクリックすると
ダウンロードが始まります。

⑨解凍して写真を確認



圧縮フォルダ (zip) で保存されていますので
解凍して写真をご確認ください。

*1 ダウンロードのご案内メールが迷惑フォルダに入っていることがございますので、ご確認ください。

*2 [Original] → 高解像度で印刷に適しています。 [Web Size] → 低解像度でスマホなどの画面で見るのに適しています。